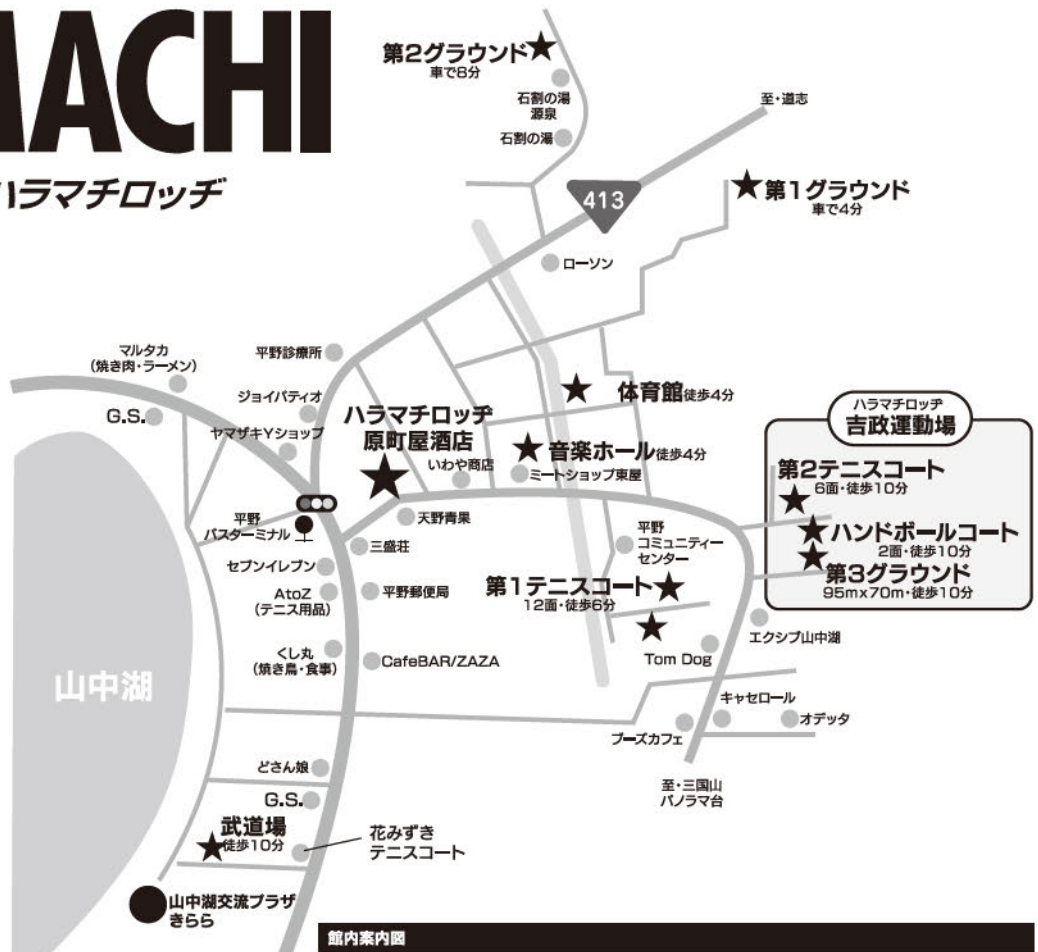


HARAMACHI LODGE

ハラマチロッヂ



館内案内図

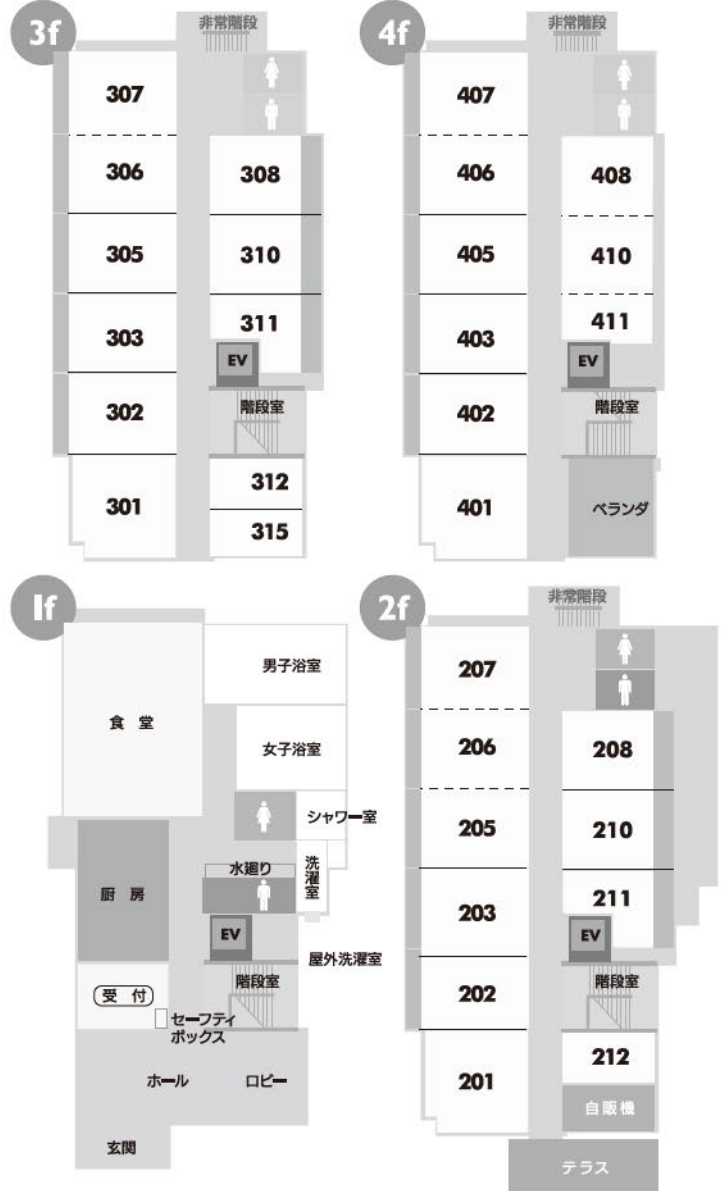
施設インフォメーション

ご利用のお客様は、下記の事項などをご理解の上
ご協力くださいますようお願い致します。

- ❶ 貴重品は、事務所カウンター脇のセーフティボックスを御利用下さい。
金額が多い場合にはフロントにお預け下さい。紛失等あった場合、当館では責任を負いかねます。
- ❷ 当館はセルフサービスとなっております。
配膳、かたづけ等にご協力ください。
- ❸ 浴室のご利用時間は、AM6:00~PM11:00となっております。
(時間内でも清掃中は御利用になれません。)
- ❹ 飲み物(アルコール類)の持ち込みは、組合の申し合わせにより、
小売の50%を申し受ける場合があります。
- ❺ チェックインは15時以降。チェックアウトは2食付の場合は11時、
3食付の場合は14時です。この時間を超える場合には、休憩料を
いただく場合があります。
- ❻ お部屋のゴミは燃えるものと燃えないものに分けて、各階洗面所
前のゴミ箱にお出しください。



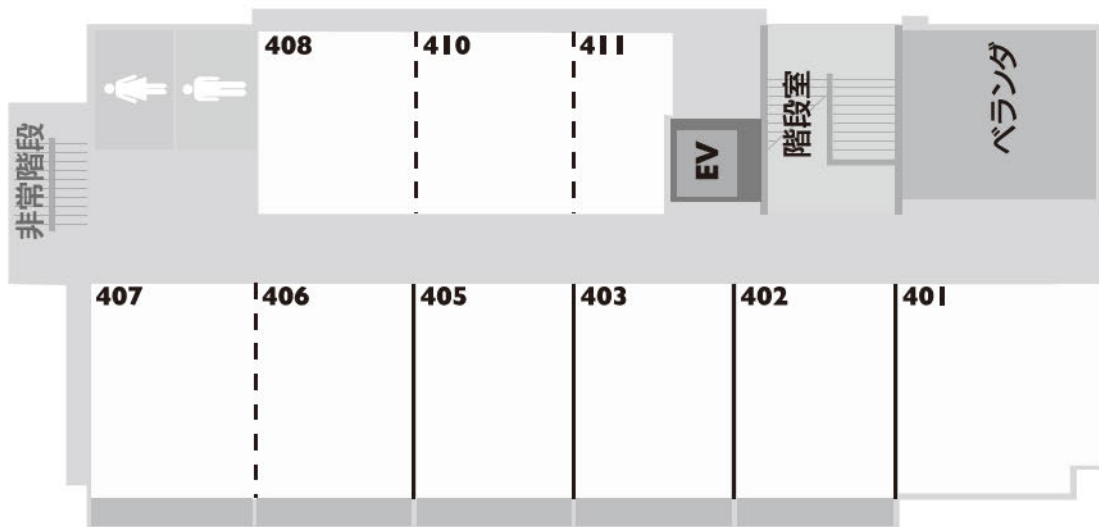
〒401-0502 山梨県南都留郡山中湖村平野116
TEL. 0555-65-8251 (代)
FAX. 0555-65-7806
E-mail info@haramachi-lodge.com




HARAMACHI LODGE

館内案内図

4f



3f



2f

